

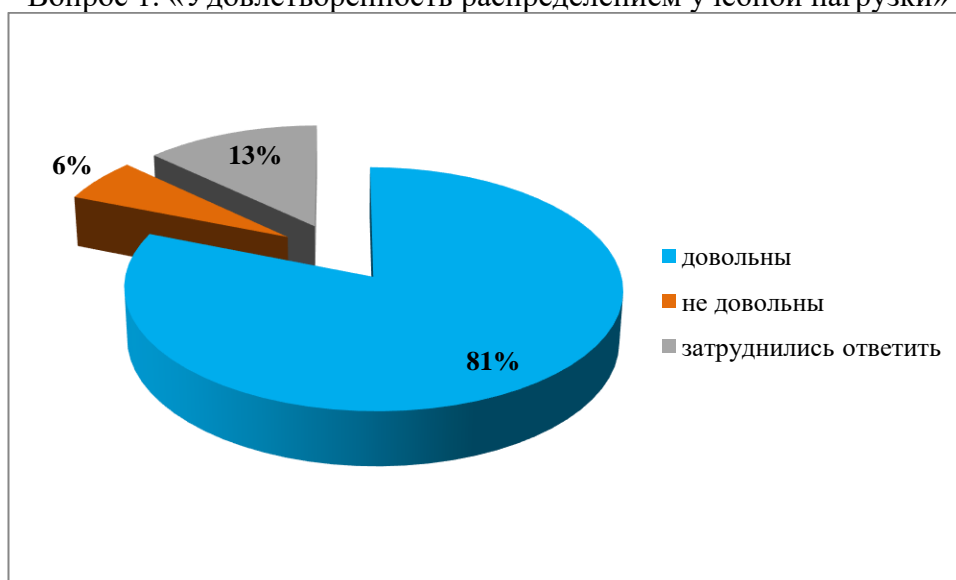
Результаты опросов педагогических работников об удовлетворенности условиями и организацией образовательной деятельности

49.02.01 Физическая культура

Опрос педагогических работников, задействованных на реализации образовательной программы по специальности 49.02.01 Физическая культура, проводился с целью определить отношение преподавателей к условиям работы, материально-техническому оснащению колледжа, учебной нагрузке, взаимоотношениям с администрацией, коллегами и студентами.

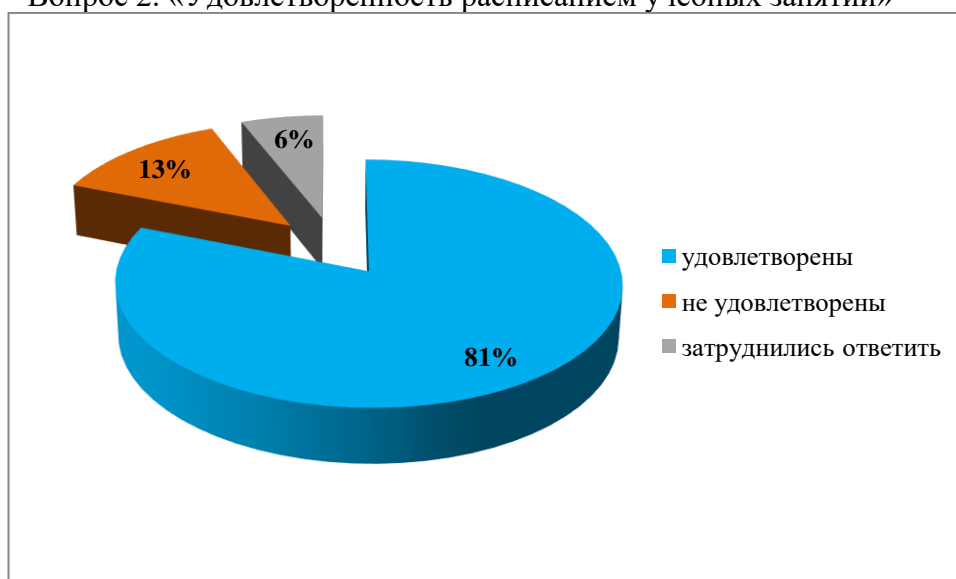
В опросе приняли участия 16 человек.

Вопрос 1. «Удовлетворенность распределением учебной нагрузки»



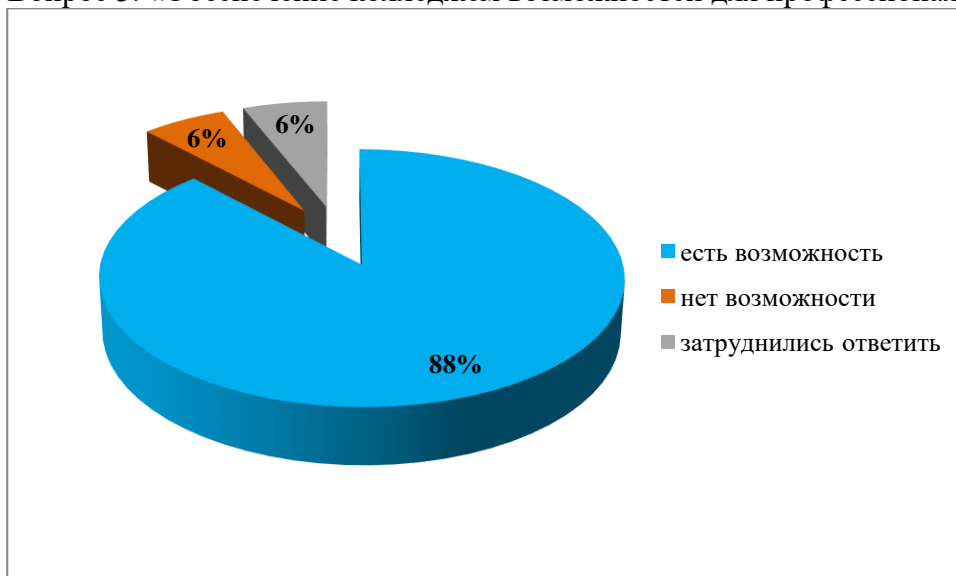
Полностью довольны нагрузкой - 81 % опрошенных (13 чел.). Не довольны распределением учебной нагрузки 6 % педагогических работников (1 чел.). Затруднились ответить на вопрос 13 % преподавателей (2 чел.).

Вопрос 2. «Удовлетворенность расписанием учебных занятий»



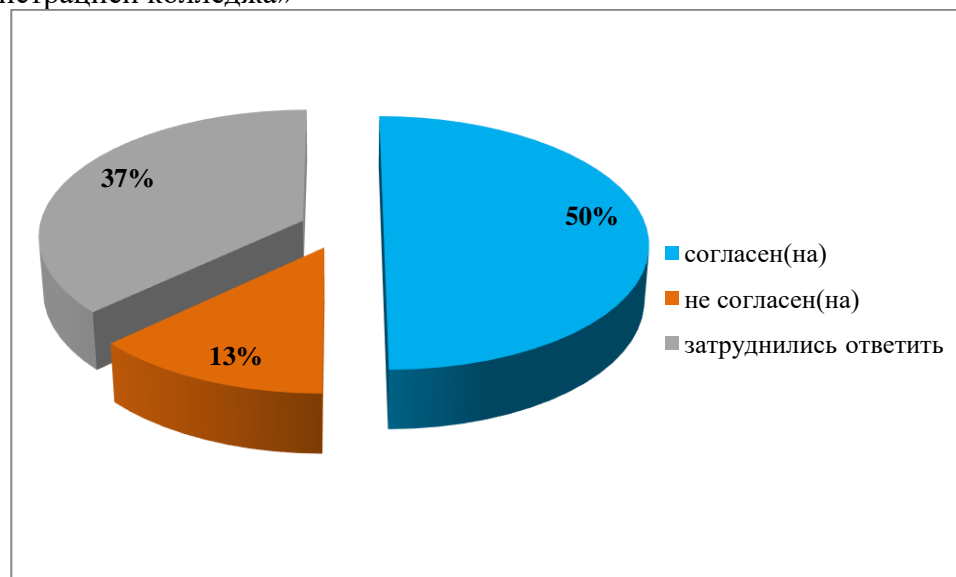
81 % опрошенных (13 чел.) ответили, что расписание полностью соответствует их ожиданиям. 13 % педагогических работников не удовлетворены структурой расписания учебных занятий. 6 % затруднились ответить на поставленный вопрос.

Вопрос 3. «Обеспечение колледжем возможностей для профессионального роста»



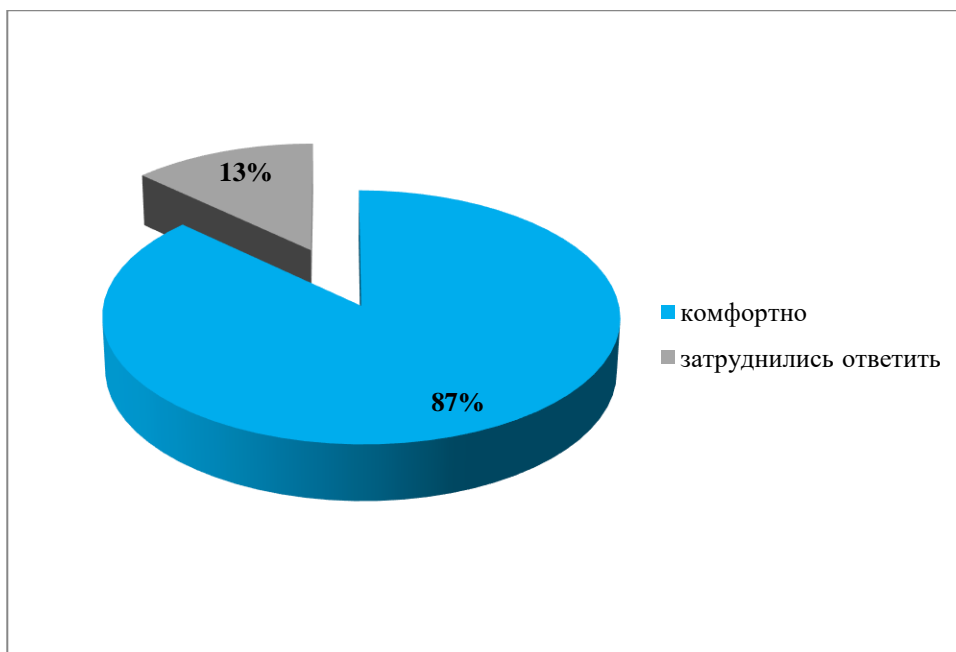
14 опрошенных (88 %) подтвердили обеспечение колледжем различных возможностей для преподавателей повышать свое профессиональное мастерство, заниматься саморазвитием, проявлять творчество и свои способности. Не согласны с этим – 6 % педагогических работников (1 чел.). 1 человек затруднился ответить на поставленный вопрос.

Вопрос 4. «Объективность оценивания педагогических работников администрацией колледжа»



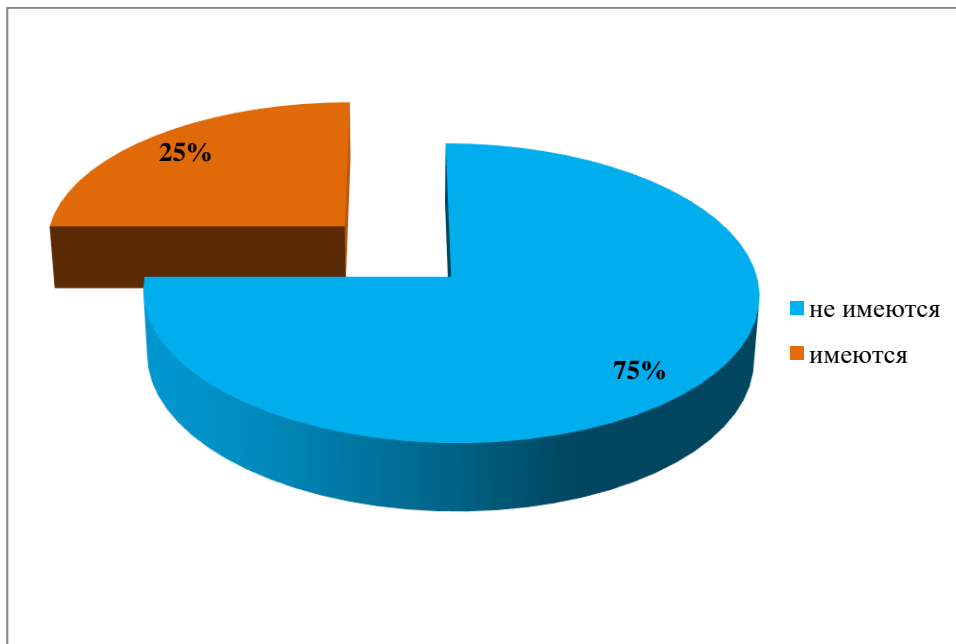
Считают, что администрация колледжа замечает и публично одобряет их успехи – 50 % преподавателей (8 человек). Затруднились ответить на поставленный вопрос – 37 % опрошенных (6 чел.). Недостаток в одобрении испытывают 2 человека (13 %).

Вопрос 5. «Имеются ли трудности во взаимодействии с обучающимися?»



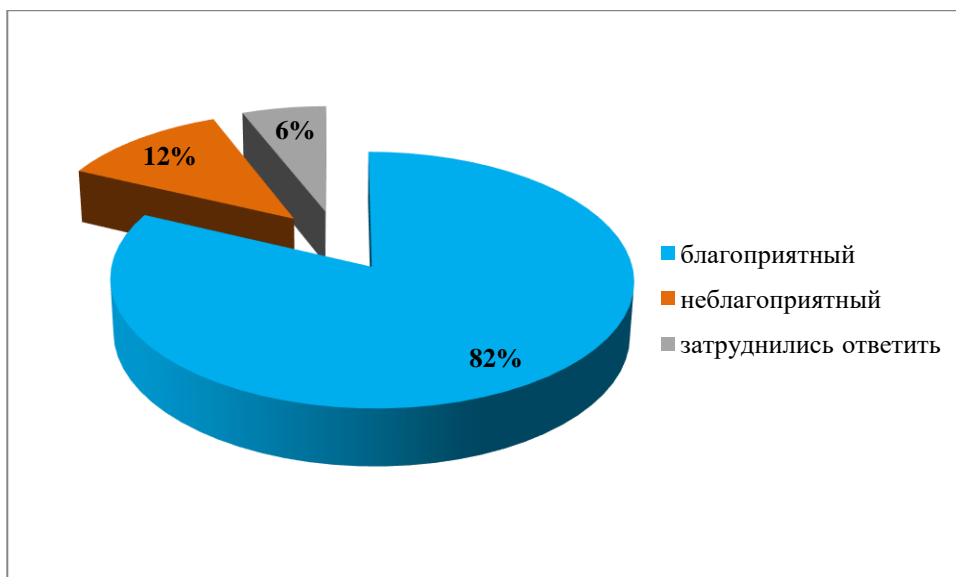
87 % (14 чел.) опрошенных преподавателей не имеют трудностей во взаимодействии с обучающимися. Остальные затруднились ответить на вопрос (13 %).

Вопрос 6. «Имеются ли трудности во взаимодействии с родителями (законными представителями) обучающихся?»



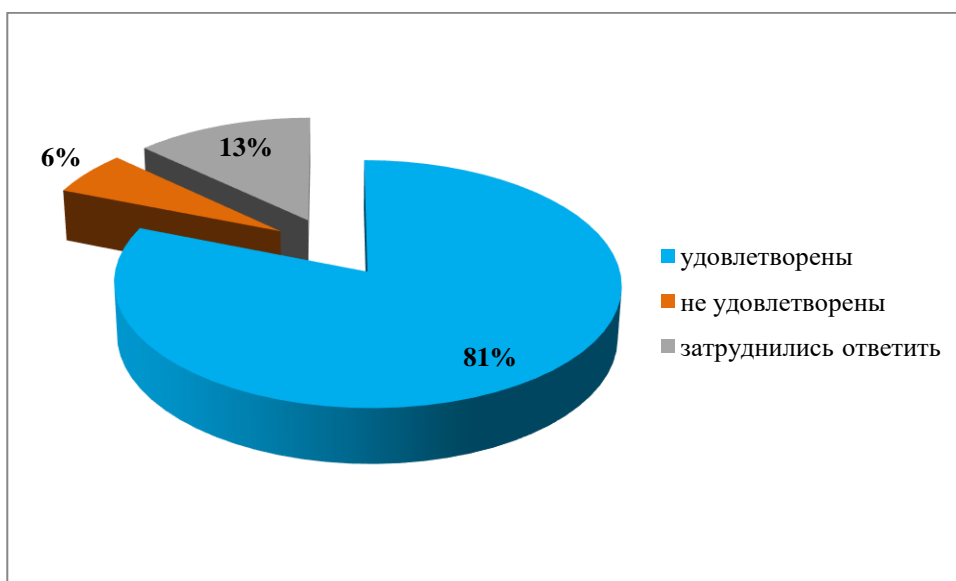
75 % респондентов (12 чел.) не испытывают трудностей в общении с родителями (законными представителями) обучающихся. Не комфортно взаимодействовать с родителями (законными представителями) обучающихся 25 % (4 чел.).

Вопрос 7. «Психологический климат в коллективе»



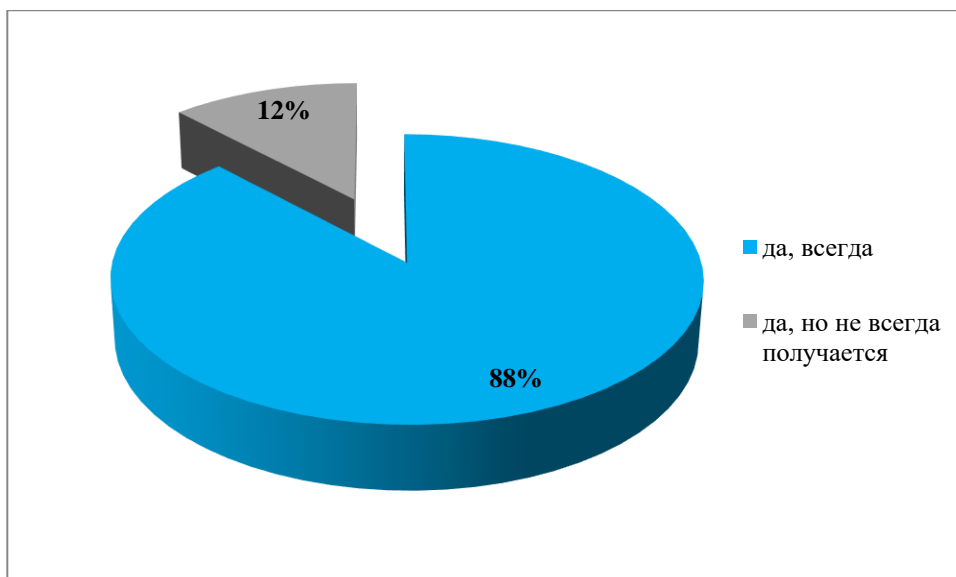
Взаимоотношения в коллективе считают благоприятными большинство опрошенных респондентов – 82 % (13 чел.). Недовольны атмосферой в группе 12 % студентов (2 чел.). Затруднились ответить на поставленный вопрос 6 % (1 чел.).

Вопрос 8. «Удовлетворенность качеством и наполненностью библиотечных фондов»



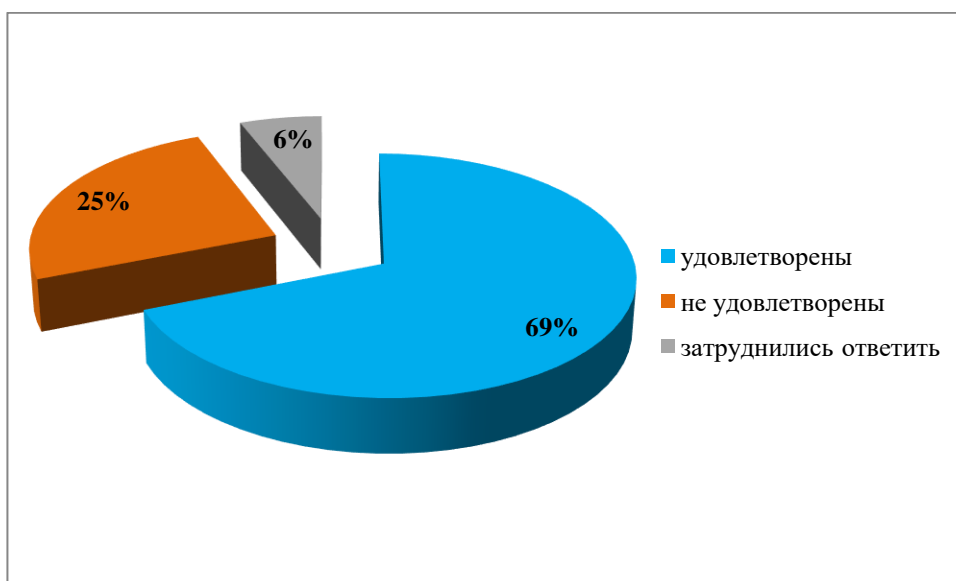
Полностью удовлетворены качеством фондов библиотеки, в том числе читальных залов 81 % опрошенных (13 чел.). Неудовлетворены – 1 чел. (6 %). Затруднились ответить на поставленный вопрос 13 % (2 чел.).

Вопрос 9. «Доступность электронной информационно-образовательной среды колледжа»



Не испытывают затруднений при подключении к электронной информационно-образовательной среде колледжа из любой точки, где есть сеть «Интернет» - 88 % (14 чел.). Не всегда получается подключиться у 12 % педагогических работников (2 чел.).

Вопрос 10. «Удовлетворенность материально-технической базой и социально-бытовой инфраструктурой колледжа»



Материально-техническим оснащением колледжа в рамках своей профессиональной деятельности довольны 69 % опрошенных. Не довольны 25 %, затруднились ответить 6 % преподавателей.