

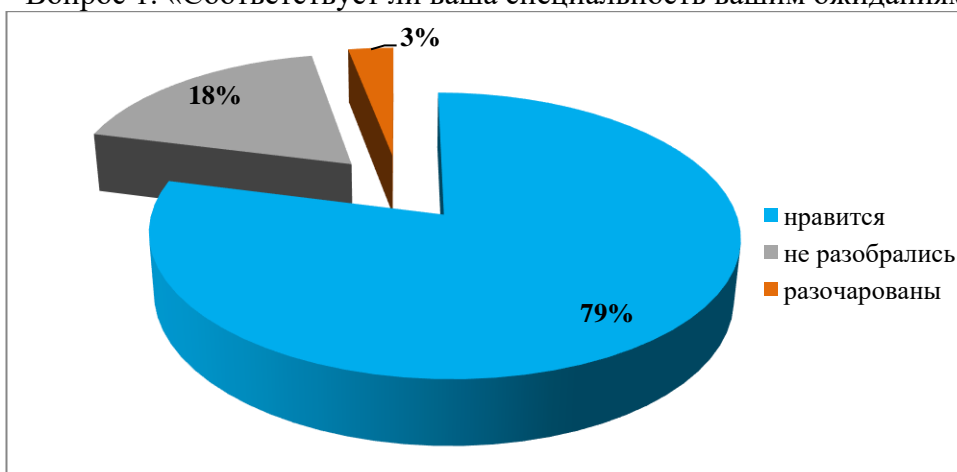
Результаты опросов обучающихся об удовлетворенности условиями, содержанием, организацией и качеством образовательного процесса

49.02.01 Физическая культура

Опрос обучающихся 1 и 2 курсов по специальности 49.02.01 Физическая культура проводился в первом семестре 2023/2024 учебного года с целью определить степень удовлетворенности обучением в колледже, условиями обучения.

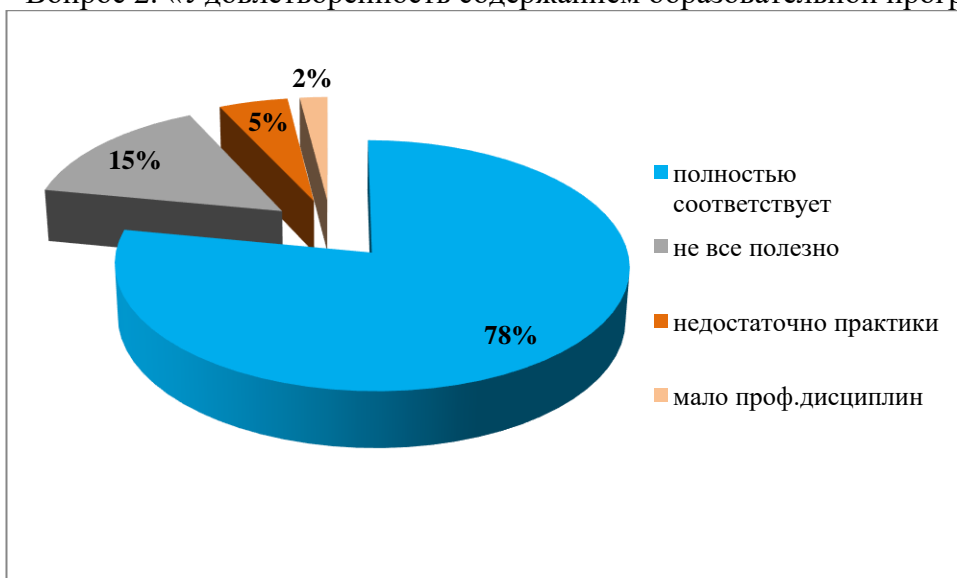
В опросе приняли участия 53 человека.

Вопрос 1. «Соответствует ли ваша специальность вашим ожиданиям?»



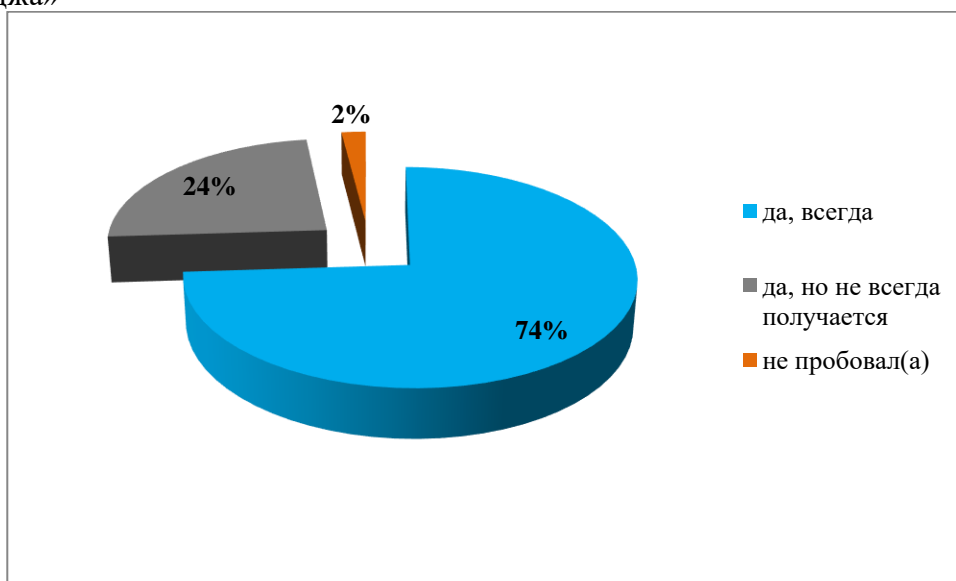
Полностью довольны специальностью - 79 % студентов (42 чел.). Испытывают разочарование в специальности 3 % обучающихся, еще не разобралась в специальности 18 % обучающихся.

Вопрос 2. «Удовлетворенность содержанием образовательной программы»



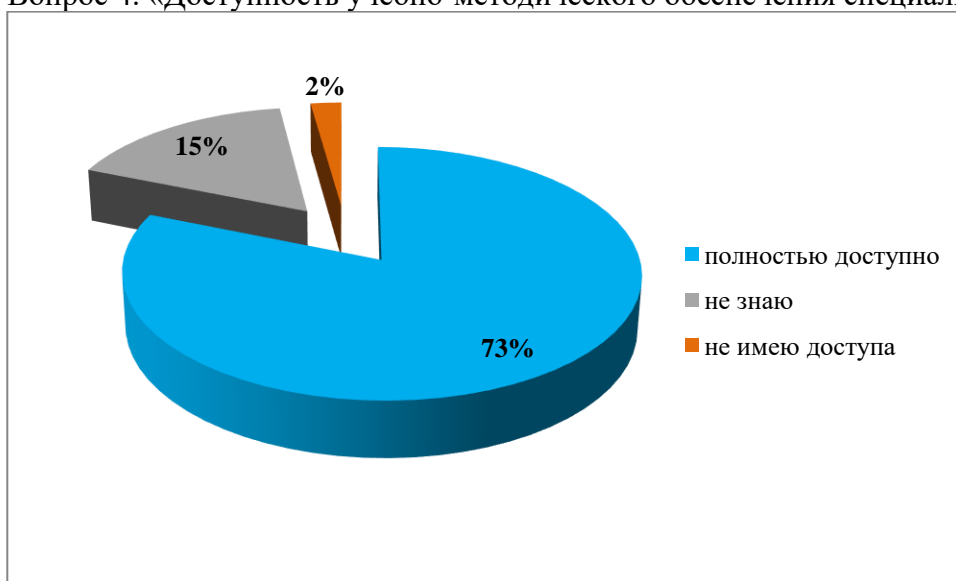
Большинство обучающихся – 78 % (41 чел.) ответили, что специальность полностью соответствует их ожиданиям. 15 % обучающихся считают, что не все преподаваемые дисциплины им нужны. 2 % считают, что в учебном плане мало профильных дисциплин. 3 % опрошенных отметили, что в плане могло бы быть больше практической подготовки.

Вопрос 3. «Доступность электронной информационно-образовательной среды колледжа»



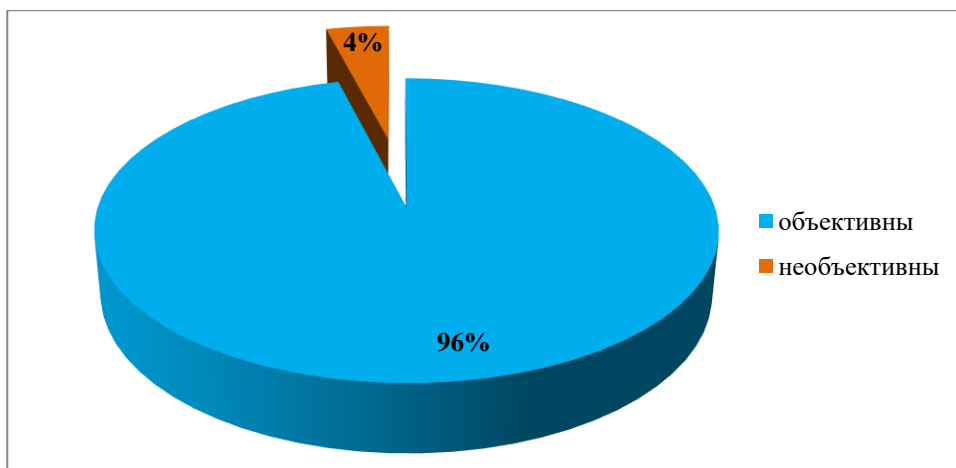
Не испытывают затруднений при подключении к электронной информационно-образовательной среде колледжа из любой точки, где есть сеть «Интернет» - 74 % (39 чел.). Не всегда получается подключиться у 24 % студентов. Никогда не пробовали подключаться 2 % опрошенных.

Вопрос 4. «Доступность учебно-методического обеспечения специальности»



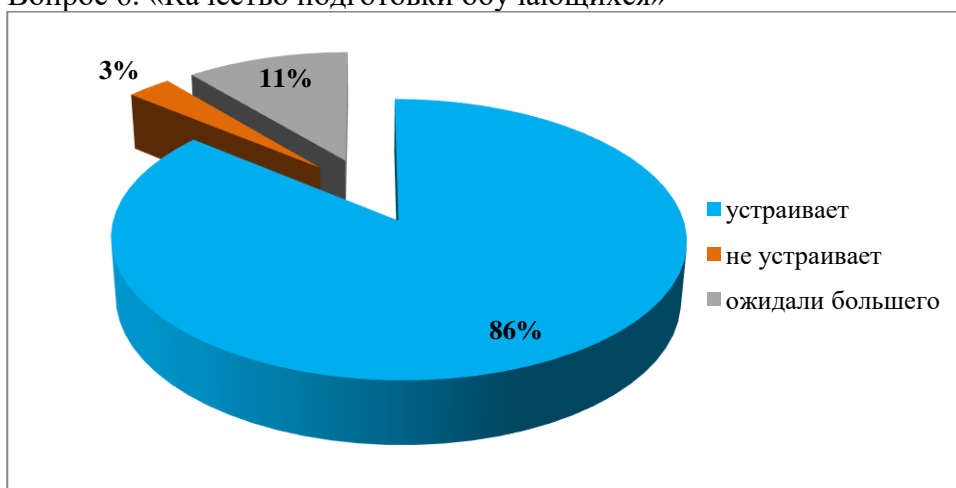
Доступ к учебным планам, рабочим программам дисциплин (модулей), практик, электронным учебным изданиям, электронным образовательным ресурсам, к профессиональным базам данных на сайте колледжа имеют 73 % обучающихся. Не имеют доступа 2 %, не знают о нем 15 % студентов.

Вопрос 5. «Объективность оценивания преподавателей»



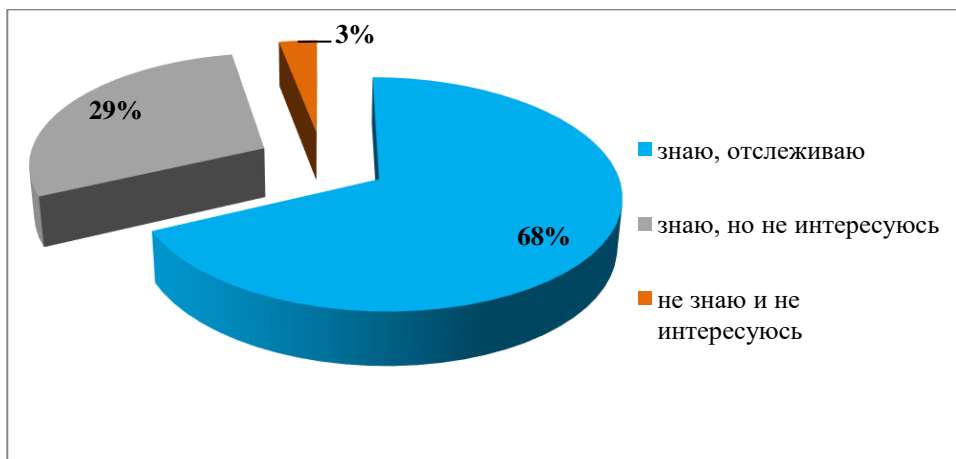
96% студентов (51 чел.), считают, что преподаватели в целом объективно и непредвзято оценивают студентов, не согласны с этим всего 4 % обучающихся (2 чел.)

Вопрос 6. «Качество подготовки обучающихся»



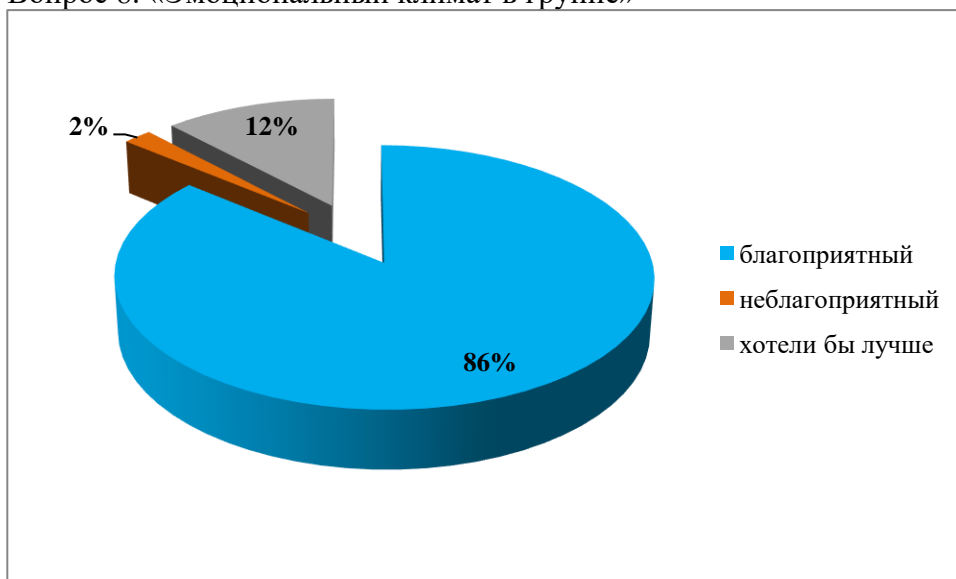
Довольны качеством подготовки 86 % студентов (46 чел.). Не оправдались ожидания у 11 % (6 студентов). Не довольны качеством подготовки 3 % (1 чел.).

Вопрос 7. «Актуальность представляемой о колледже информации в социальных сетях»



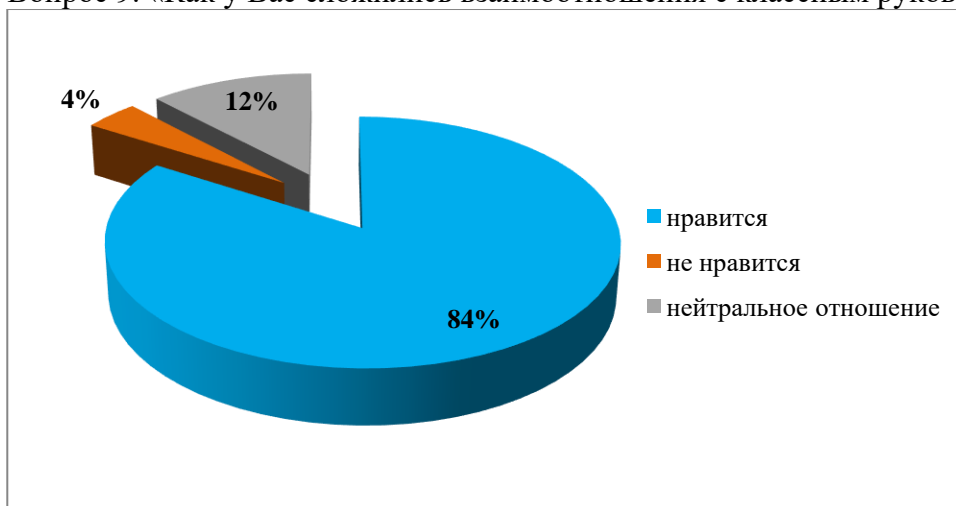
Подписаны в социальных сетях (Telegram, vkontakte) на паблики колледжа и следят за информацией, размещенной там, 68 % обучающихся (36 чел.). Подписаны, но не отслеживают публикуемую информацию 29 % (16 чел.). Один человек (3 %) не подписан в социальных сетях на паблики колледжа и не интересуется его новостями.

Вопрос 8. «Эмоциональный климат в группе»



Взаимоотношения в группе считают дружескими и благоприятными большинство опрошенных студентов – 86 % (46 чел.). Недовольны атмосферой в группе 2 % студентов (1 чел.). Считают, что нужно улучшить атмосферу в группе 12 % студентов (6 чел.).

Вопрос 9. «Как у Вас сложились взаимоотношения с классным руководителем?»



Положительно отозвались о своем классном руководителе 84 % студентов (45 чел.). 4 % опрошенных высказали негативное отношение о классном руководителе. Относятся к классным руководителям нейтрально 10 % (6 чел.).

Вопрос 10. «Удовлетворенность материально-технической базой и социально-бытовой инфраструктурой колледжа»

